

ほほえみエコステーションの回収品目と出し方

古紙類

【回収できるもの】

- ・ダンボール
- ・新聞
- ・雑誌
- ・チラシ
- ・書籍類
- ・牛乳パック
- ・紙製容器包装




【出し方】

- ・回収ボックスへはひもを切ってから投入してください。



【種類ごとの出し方】

- 牛乳パック
 - ・水ですすぎ、乾かした後、切り開いて出してください。
- 紙製容器包装
 - ・洗ったあと汚れを取り除いてください。
 - ・ビニールやアルミコーティングされた紙容器、匂いの付着した箱（石鹸・たばこなど）、ビニール・セロハン・アルミが付着してはがせないものは出すことが出来ません。
 - ・切り開くか、つぶして平らにしてから出してください。



【回収できないもの】

- ・ビニール、金紙、銀紙が貼ってあるもの
- ・油や水で濡れているもの
- ・使用済みのちり紙
- ・複写用紙、FAX用紙
- ・感光紙、感熱紙

【注意事項】

- ・ひもは回収ボックスに入れないでください。

ペットボトル

【回収できるもの】

- ・ジュース、お茶、酒類などの飲料用
- ・しょうゆ、しょうゆ加工品（めんつゆ、ポン酢など）、みりん、みりん風調味料、食酢（穀物酢、果実酢、調味酢など）、ドレッシングタイプ調味料（油脂を使用していないもの）

【出し方】

- ・水ですすいで乾かしてから出してください。
- ・ペットボトルはつぶさず出してください。
- ・キャップは取り外してください。



【回収できないもの】

- ・油分のついた調味料が入っていたもの
- ・非食品用（シャンプー、洗剤など）
- ・加工したもの（ビニールテープ、ガムテープが付着したもの）
- ・表面にマジックなどで落書きされているもの

【注意事項】

- ・軽く水洗いをして乾かしてから出してください。

ペットボトルキャップ

【回収できるもの】

- ・飲料用のペットボトルキャップ

【出し方とポイント】

- ・ペットボトルのキャップを対象にしています。材質はPP（ポリプロピレン）です。大きさに制限はありません。
- ・ケチャップやソースなどの容器の蓋にも使用されていますが、これらを集められる場合は食品が付着していると異臭が発生することもありますので、簡単に洗浄して乾かしてから出してください。



別で回収は行っております。

【回収できないもの】

- ・表面にマジックなどで落書きされたもの
- ・キャンペーンシール、値札などが貼ってあるもの
- ・プラスチック製以外のキャップ

【注意事項】

- ・金属製のキャップは絶対に入れないでください。



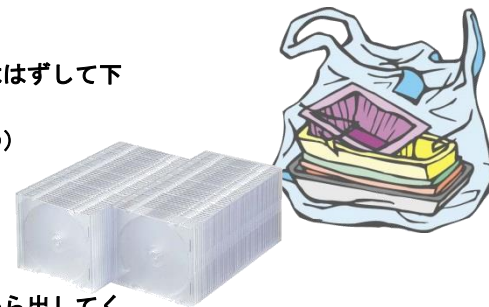
その他のプラスチック類

【回収できるもの】

- ・卵パック
- ・豆腐パック（上のふたははずして下さい。）
- ・弁当のふた（透明なもの）
- ・小物入れ（PP製のもの）
- ・CDケース

【出し方】

- ・水ですすいで乾かしてから出してください。



【回収できないもの】

- ・左記に書いてあるもの以外のプラスチック類

【注意事項】

- ・左記に書いてある品目以外は絶対に持ち込まないで下さい。
- ・「PP」（ポリプロピレン）製のものを回収します。
- ・市町村の回収方法とは異なる場合がありますのでご注意ください。


食品トレイ・発泡スチロール

【回収できるもの】

- ・魚や肉などの食材用の食品トレイ
- ・梱包用に用いられている発泡スチロール
- ・「PS」マークのついているもの

【出し方】

- ・水ですすいで乾かしてから出してください。
- ・「PS」（ポリスチレン）マークを確認してください。



【回収できないもの】

- ・表面にマジックなどで落書きされたもの
- ・プラスチック製食品トレイ（刺身、寿司などのトレイに多いです）
- ・カップめんの容器などで表面にカラーコーティング（艶々したもの）がしてあるもの

【注意事項】

- ・コーティングしてあるかわからないものは、折ってみてください。コーティングのないものは「パキッ」と折れます。

空き缶

【回収できるもの】

- ・アルミ缶（飲料用）
- ・スチール缶（飲料用）
- ・スチール缶（飲料用以外）（菓子缶、缶詰、ペットフード缶、のり缶、粉ミルク缶、スプレー缶など）

【出し方】

- ・水ですすいで乾かしてから出してください。
- ・空き缶はつぶさず出してください。



【回収できないもの】

- ・たばこの吸い殻が入ったもの
- ・ごみが入ったもの

【注意事項】

- ・軽く水洗いをして乾かしてから出してください。
- ・スプレー缶は必ず、穴を開けて、上部のプラスチックなどを取り外してください。



なべ・釜・やかん等

【回収できるもの】

- ・なべ
- ・釜
- ・やかん
- ・フライパン



【出し方】

- ・木、プラスチックの取っ手はつけたままでかまいません。

【回収できないもの】

- ・金属製ではないもの
- ・耐熱ガラス製
- ・鋳物製
- ・ホーロー製
- ・土鍋（陶磁器へ割れているものは回収出来ません。

【注意事項】

- ・軽く水洗いをしてから出してください。

ビン


【回収できるもの】

- ・白（無色）
- ・茶
- ・緑
- ・生きビン（リターナルビン）



【出し方】

- ・軽くすすいでから出してください。
- ・割れていてもかまいません。



【回収できないもの】

- ・白（無色）、茶、緑以外の色ビン
- ・食器（コップなど）
- ・ガラス以外のもの
- ・板ガラス、耐熱ガラス、強化ガラス
- ・汚れたもの

【注意事項】

- ・軽く水洗いをしてから出してください。
- ・キャップは必ずはずしてください。



衣類

【回収できるもの】

- ・古着（上着、Tシャツ、ズボンなど）
- ・カーテン
- ・シーツ



【出し方】

- ・洗ったあと乾かしてから出してください。

【回収できないもの】

- ・綿の入ったもの（ジャンパー〔ダウンジャケットなど〕、ぬいぐるみ、クッション、まくら、座布団など）
- ・毛布
- ・汚れのあるもの
- ・靴下

【注意事項】

- ・カーテンは、必ず金具をはずしてください。

使用済み食用油

【回収できるもの】

- ・植物性使用済み食用油

【出し方】

- ・ペットボトルなどの容器に入れて出してください。
- ・天ぷらカスを取り除いてください。



【回収できないもの】

- ・動物性油（ラード、ヘッドなど）
- ・植物性以外の油
- ・エンジンオイルなどの非食用油

【注意事項】

- ・植物性食用油の中に動物性や非食用油を絶対に混ぜないでください。

バッテリー

【回収できるもの】

- ・自家用車用



【回収できないもの】

- ・自家用車用以外のバッテリー
- ・フォークリフトなどに使用されるバッテリー
- ・パソコンなど電化製品のバッテリー
- ・ラジコンなどおもちゃのバッテリー

【注意事項】

- ・業者の方は持ち込まないで下さい。

ほほえみエコステーション

【運営】

小森産業株式会社
美濃加茂市加茂野町市橋1129

【運営時間】

年中無休（正月等を除く）
午前8：00～午後4：30まで

【お問い合わせ】

小森産業株式会社 0574-54-1283

携帯電話

【回収できるもの】

- ・携帯電話

【出し方】

- ・割れていてもかまいません。



【回収できないもの】

- ・携帯電話の付属品（充電器など）

【注意事項】

- ・携帯電話には、個人情報が含まれていますので、個人情報の消去は各自をお願いします。
- ・携帯電話操作で個人情報が消去できない場合は、壊してしまうか、電源を入れた状態で、水につけても消去できません。

ほほえみエコステーションご活用時の注意事項

- ・ほほえみエコステーションの回収品目について、一部回収品目を変更する場合があります。御迷惑をおかけして申し訳ありませんがご留意ください。

◎蛍光灯、乾電池、割り箸は現在回収していません。

- ・プラスチック類はすべて回収しているわけではありません。特におもちゃなどのプラスチック類と金属の混合物は回収していませんのでご留意ください。
- ・回収品目に無いものは、処理料金がかかりますのでご留意ください。